

Volvo 480 – Manutenzione


Manutenzione fanali anteriori a scomparsa (Pop-Up)

La Volvo 480 è dotata di fanali anteriori a scomparsa con cinematismo elettromeccanico completamente autonomo per ciascun lato, senza alberi di rinvio o accoppiamenti meccanici tra i due gruppi ottici. Ogni fanale dispone di un'unità di azionamento dedicata, composta da un motore elettrico in corrente continua a magneti permanenti, alimentato a 12 V, accoppiato direttamente a un riduttore epicicloidale con vite senza fine. Questa soluzione garantisce un'elevata riduzione del rapporto di trasmissione, consentendo al motore di sviluppare la coppia necessaria al sollevamento del gruppo ottico e, al tempo stesso, assicurando una caratteristica di autobloccaggio meccanico che impedisce il movimento del faro in assenza di alimentazione.

Il moto rotatorio in uscita dal riduttore viene convertito in movimento angolare del faro tramite una biella di collegamento rigida, collegata da un lato all'albero di uscita del riduttore e dall'altro a un perno solidale al corpo del gruppo ottico. L'intero sistema è progettato per lavorare con giochi ridotti: qualsiasi incremento di attrito lungo la catena cinematica (snodi, perni, sede del faro) influisce direttamente sul carico richiesto al motore e quindi sull'assorbimento elettrico.

All'interno del gruppo riduttore sono integrati i finecorsa di fine apertura e di fine chiusura, costituiti da camme meccaniche solidali agli ingranaggi e da contatti elettrici comandati dalla posizione angolare dell'albero. Il raggiungimento della posizione estrema provoca l'apertura del circuito di alimentazione del motore, determinandone l'arresto immediato. Il sistema non è temporizzato né gestito da una centralina elettronica: l'arresto del movimento avviene unicamente per intervento dei finecorsa. Di conseguenza, resistenze anomale, ossidazioni o lubrificazione non corretta possono impedire il raggiungimento della posizione di fine corsa, causando arresti intermedi o funzionamenti irregolari.

Il comando del sistema avviene tramite un relè doppio specifico, alloggiato nel vano relè principale, che gestisce in modo separato i due motori dei fanali. Il relè svolge una doppia funzione: da un lato consente l'inversione della polarità di alimentazione necessaria per il movimento di salita e discesa, dall'altro separa il circuito di comando a bassa corrente (interruttore luci e logica di attivazione) dal circuito di potenza ad alta corrente destinato ai motori. Questa scelta progettuale riduce l'usura dei contatti dell'interruttore luci e minimizza le cadute di tensione sull'impianto elettrico, in linea con i criteri di affidabilità e protezione adottati da Volvo negli anni di progettazione del modello.



Dal punto di vista funzionale, il sistema è dimensionato per lavorare con assorbimenti relativamente contenuti in condizioni ottimali; qualunque aumento significativo della corrente assorbita è indicativo di un degrado meccanico o elettrico e rappresenta un segnale diagnostico importante. La semplicità concettuale del sistema, priva di elettronica di controllo, rende il meccanismo robusto ma al tempo stesso fortemente dipendente dallo stato meccanico e dalla manutenzione periodica dei suoi componenti.


All'accensione delle luci anabbaglianti, il segnale proveniente dall'interruttore luci attiva il relè doppio del sistema fanali, il quale chiude il circuito di potenza fornendo alimentazione ai motori elettrici dei fanali. Il relè provvede contemporaneamente a stabilire la corretta polarità di alimentazione per il movimento di apertura: il motore ruota nel senso previsto e, tramite il riduttore a vite senza fine, sviluppa la coppia necessaria a sollevare il gruppo ottico. L'albero di uscita del riduttore aziona la biella di collegamento, trasformando il moto rotatorio in un movimento angolare del faro fino al raggiungimento della posizione completamente aperta.

Una camma solidale agli ingranaggi del riduttore agisce sul finecorsa di apertura, provocando l'interruzione del circuito di alimentazione del motore nel momento esatto in cui la posizione superiore è raggiunta. Il motore si arresta quindi elettricamente, mentre il riduttore a vite senza fine garantisce l'autobloccaggio meccanico del faro in posizione aperta, impedendone il movimento per effetto di vibrazioni o carichi esterni.

Allo spegnimento delle luci anabbaglianti, il relè doppio commuta nuovamente le proprie uscite, invertendo la polarità applicata al motore. Il motore ruota così in senso opposto, richiudendo il fanale fino alla posizione di riposo. Anche in questo caso l'arresto del movimento è determinato esclusivamente dall'intervento del finecorsa di chiusura, azionato dalla camma interna al riduttore, che interrompe l'alimentazione una volta raggiunta la posizione completamente abbassata.

Il sistema non impiega alcuna temporizzazione elettronica, sensore di posizione o controllo di corrente: l'intero ciclo di apertura e chiusura è governato unicamente dalla sequenza alimentazione → movimento → intervento del finecorsa → arresto del motore. Di conseguenza, il corretto funzionamento dipende in modo critico dal raggiungimento fisico delle posizioni di fine corsa. Qualsiasi aumento di resistenza meccanica lungo la catena cinematica — dovuto a sporco, ossidazioni, lubrificazione degradata o indurita, deformazioni della biella o irrigidimento dei perni — può impedire al motore di completare la corsa prevista.

In tali condizioni il motore continua a lavorare contro un carico crescente, con conseguente aumento dell'assorbimento elettrico, fino a bloccarsi prima dell'attivazione del finecorsa. Questo comportamento si manifesta tipicamente con fanali che si fermano in posizioni intermedie, movimenti irregolari, differenze di velocità tra lato destro e sinistro o arresti apparentemente casuali. L'assenza di una logica elettronica di protezione rende quindi evidente come la manutenzione meccanica periodica sia un elemento essenziale per l'affidabilità del sistema.



Il Club Volvo 480 Italia raccomanda l'esecuzione di una manutenzione preventiva periodica del sistema di sollevamento dei fanali con una frequenza compresa tra 12 e 24 mesi, indipendentemente dal chilometraggio, oppure ogni qualvolta si manifestino segnali di funzionamento anomalo quali rumorosità insolite, rallentamenti durante le fasi di apertura o chiusura, oppure differenze di velocità o di risposta tra il fanale destro e quello sinistro. Tali sintomi costituiscono spesso i primi indicatori di un incremento delle resistenze meccaniche o di un degrado dello stato di lubrificazione.

Durante l'ispezione visiva iniziale è necessario verificare che entrambi i fanali compiano l'intera escursione prevista in modo fluido, continuo e temporalmente simmetrico, senza esitazioni, scatti o arresti temporanei in posizioni intermedie. Il movimento deve risultare regolare sia in apertura sia in chiusura, con un avvio pronto del motore e un arresto netto a fine corsa, senza rimbalzi o vibrazioni del gruppo ottico.


Particolare attenzione deve essere rivolta alla biella di collegamento, che rappresenta l'elemento di trasmissione diretta tra il riduttore e il corpo del faro. La biella e i relativi perni di articolazione devono risultare integri, privi di deformazioni, cricche o segni di fatica del materiale. Deve inoltre essere verificata l'assenza di giochi anomali sugli snodi e sui punti di fissaggio, poiché anche minimi laschi possono alterare la cinematica del sistema, aumentare i carichi sul motore e compromettere il corretto intervento dei finecorsa.

Un controllo accurato di questi elementi consente di individuare precocemente condizioni di usura o degrado che, se trascurate, possono evolvere in blocchi intermittenti del sistema, assorbimenti elettrici anomali o danneggiamenti più estesi dei componenti di azionamento.

La pulizia dei meccanismi deve essere eseguita eliminando polvere, sporco e residui da snodi, leveraggi e dalla sede del gruppo ottico. È consigliato l'uso di aria compressa a bassa pressione; non devono essere utilizzati solventi aggressivi, che potrebbero danneggiare le superfici plastiche, le protezioni del motore o i componenti del riduttore. Al termine della pulizia è prevista la lubrificazione esclusivamente dei punti di rotazione e della vite senza fine, utilizzando grasso leggero al litio o al silicone (Fig. 3). Non devono essere lubrificati i contatti elettrici né i finecorsa. Un eccesso di lubrificante comporta un aumento dell'assorbimento del motore e accelera l'usura del sistema.

Dal punto di vista elettrico è raccomandato il controllo dell'assorbimento dei motori: un motore in buone condizioni presenta valori tipici compresi tra circa 1,5 e 2 A, mentre valori superiori a 6-7 A indicano attriti eccessivi, ossidazioni interne o condizioni di funzionamento non ottimali. Assorbimenti anomali possono causare rallentamenti, arresti improvvisi e surriscaldamento del relè. Devono inoltre essere puliti i connettori con spray specifico per contatti elettrici, verificato il collegamento delle masse (cavo marrone) e controllata l'integrità della guaina protettiva del motore, che non deve presentare screpolature o lesioni.

I difetti più comuni riscontrabili includono il fermo del faro a metà corsa, generalmente causato da attrito meccanico o grasso indurito; un fanale che si muove più lentamente dell'altro, spesso dovuto a



motore ossidato o massa elettrica debole; il fanale che sale ma non scende, riconducibile a problemi di finecorsa o polarità invertita; e un funzionamento irregolare complessivo, frequentemente legato a malfunzionamenti del relè doppio o a difetti nel cablaggio.

Il Club Volvo 480 Italia raccomanda di azionare regolarmente i fanali anteriori a scomparsa, anche a vettura ferma, al fine di preservare la corretta funzionalità dei meccanismi di sollevamento. L'azionamento periodico consente infatti di mantenere in movimento i componenti meccanici, prevenendo l'indurimento del lubrificante, l'accumulo di ossidazioni sui contatti interni e il grippaggio degli snodi e dei perni di articolazione. I fanali soggetti a lunghi periodi di inattività risultano più esposti a fenomeni di attrito elevato e a condizioni di avviamento irregolare del motore.


È inoltre raccomandato evitare lavaggi ad alta pressione diretti sui gruppi ottici e sulle sedi dei meccanismi, poiché l'acqua può penetrare all'interno del vano del faro e raggiungere il gruppo motore-riduttore, favorendo corrosione, ossidazione dei contatti elettrici e degrado del lubrificante. Anche infiltrazioni apparentemente minime possono, nel tempo, compromettere il corretto funzionamento dei finecorsa e aumentare significativamente l'assorbimento elettrico del motore.

Non deve mai essere forzata manualmente l'apertura o la chiusura dei fanali. Il sistema è progettato per essere movimentato esclusivamente dal motore elettrico attraverso il riduttore a vite senza fine, che presenta caratteristiche di autobloccaggio. Applicare forza manuale sul gruppo ottico può causare deformazioni della biella di collegamento, danneggiamento dei perni di articolazione o disallineamenti del cinematismo, con conseguente compromissione del corretto intervento dei finecorsa.

È infine fortemente sconsigliato scollegare il motore con il fanale in posizione intermedia. In tale condizione il sistema rimane fuori dalla propria geometria di riferimento e il ciclo successivo di apertura o chiusura può avvenire in modo errato, con rischio di blocco meccanico, sovracorrente del motore o mancato arresto a fine corsa. Qualsiasi intervento di scollegamento o manutenzione elettrica deve essere eseguito esclusivamente con il fanale completamente aperto o completamente chiuso, in modo da preservare l'allineamento meccanico e il corretto funzionamento del sistema al ripristino dell'alimentazione.

Il sistema dei fanali anteriori a scomparsa del Volvo 480 è, per concezione e materiali, strutturalmente robusto e correttamente dimensionato per l'impiego previsto. Tuttavia, la sua architettura puramente elettromeccanica, priva di logiche elettroniche di compensazione o di protezioni attive, lo rende particolarmente sensibile allo stato di manutenzione dei componenti meccanici ed elettrici. Il corretto funzionamento del sistema dipende infatti dalla libera escursione del cinematismo e dal raggiungimento fisico delle posizioni di fine corsa, condizioni che possono essere compromesse anche da fenomeni di usura o degrado apparentemente minimi.

Una semplice ma regolare manutenzione preventiva, costituita da pulizia periodica dei meccanismi, controllo dello stato di lubrificazione e verifica dell'integrità dei collegamenti, è nella maggior parte



dei casi sufficiente a prevenire malfunzionamenti quali arresti a metà corsa, movimenti irregolari o aumenti anomali dell'assorbimento elettrico. Un approccio conservativo e attento consente inoltre di individuare precocemente segnali di degrado, evitando sollecitazioni eccessive dei motori e del relè di comando.

Alla luce della limitata disponibilità di ricambi originali e della crescente difficoltà nel reperire componenti di qualità equivalente, la corretta conservazione dell'impianto esistente assume oggi un'importanza fondamentale. Un sistema mantenuto in buone condizioni non solo garantisce affidabilità nel tempo, ma contribuisce in modo significativo alla preservazione dell'originalità e del valore storico del Volvo 480, in linea con lo spirito e gli obiettivi del Club Volvo 480 Italia.

La presente scheda tecnica è redatta sulla base della documentazione ufficiale Volvo (Volvo 480 Workshop Manual – Body & Electrical 1986–1995; Volvo 480 Owner's Manual 1989, sezione luci e comandi) e di procedure di intervento coerenti con le specifiche di progetto originali, come documentato anche dal Volvo 480 Club Europe.

Club Volvo 480 Italia

Commissione Tecnica